ProRESIST+ CA-Profil

STABIL UNIVERSELL

LASTABTRAGENDE CA-PROFILE | TELESKOPIERBAR | KEINE VERSCHRAUBUNG DER EINSCHUBWINKEL | HOHE TÜRBLATTGEWICHTE | STABILE WANDABSCHLÜSSE UND ECKAUSBILDUNGEN | ERTÜCHTIGUNGEN

www.protektor.ch

SYSTEMVORTEILE

- Schneller, montagefreundlicher Einbau
- Hohe Stabilität durch 3 mm Materialstärke und doppelte Abkantung
- CA-Profile und Einschubwinkel werden nicht verschraubt
- Flexible Einbauhöhen durch teleskopierbare Einschubwinkel an der Decke
- Einfacher Türsturzeinbau mit UW-Profil
- Einfache, herkömmliche Türzargenbefestigung
- Dämmstoffeinbau bei Brand- und Schallschutz
- Statischer Nachweis nach DIN 4103-1 und DIN EN 1991-1-1/NA möglich



ProRESIST+ CA-Profil	Abmessungen Breite x Höhe in mm	Profil-längen in mm
CA50 76.01011	48,5 x 50	2500 3000 3500 4000
CA75 76.01015	73,5 x 50	
CA100 76.01016	98,5 x 50	

CA-Profil aus verzinktem Stahlblech, Materialstärke ≥ 3 mm, Umbug an der offenen Seite 10 mm

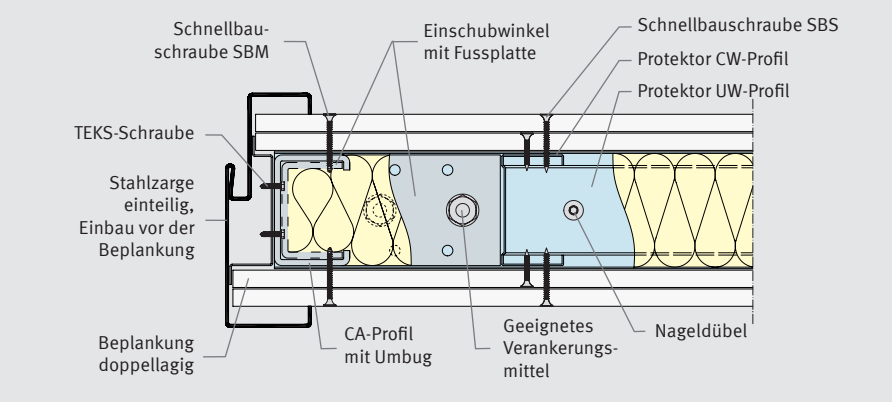

Grundriss – Einbau einer einteiligen Stahlzarge, Verschraubung einfach und schnell im CA-Profil

Durchgangsbreite m	Türblattgewicht in kg bei max. 1,0					1,25					1,5					Wandhöhe in Meter
Durchgangshöhe m	2,0	2,25	2,5	2,75	3,0	2,0	2,25	2,5	2,75	3,0	2,0	2,25	2,5	2,75	3,0	
ProRESIST+ CA50-Profil	600	600	600	–	–	500	600	600	–	–	360	600	600	–	–	2,50
	210	390	600	600	600	135	250	600	600	600	95	170	420	600	600	3,00
	100	150	245	460	600	65	100	160	290	600	60	65	110	200	490	3,50
	65	85	120	175	280	50	55	75	110	180	60	65	75	80	90	4,00
ProRESIST+ CA75-Profil	600	600	600	–	–	600	600	600	–	–	600	600	600	–	–	2,50
	560	600	600	600	600	355	600	600	600	600	245	455	600	600	600	3,00
	280	410	600	600	600	180	260	420	600	600	125	180	290	530	600	3,50
	175	230	320	470	600	110	145	200	300	475	75	100	140	200	330	4,00
ProRESIST+ CA100-Profil	600	600	600	–	–	600	600	600	–	–	600	600	600	–	–	2,50
	600	600	600	600	600	600	600	600	600	600	500	600	600	600	600	3,00
	550	600	600	600	600	350	510	600	600	600	190	265	385	600	600	3,50
	345	460	600	600	600	220	295	400	590	600	155	200	280	410	600	4,00

EINSATZGEBIETE

- Öffentliche Gebäude, Schulen, Kindergärten sowie Wohnungsbau
- Krankenhäuser, Senioren- und Behinderteneinrichtungen
- Schwere Türblätter mit Brand- und Schallschutzanforderungen

MONTAGE- UND EINBAUANLEITUNG

SYSTEM-KOMPONENTEN
- Einschubwinkel oben 300 mm
- Stabiles CA-Profil mit 10 mm Umbug
- Einschubwinkel unten 100 mm, leicht konisch gekantet für einfache Justierung im UW-Profil

MONTAGE-VORBEREITUNG
- Einstand oben ≥ 150 mm
- Einschubwinkel in CA-Profil einschieben
- Der 10 mm breite Umbug im CA-Profil gibt den Einschubwinkeln Halt



MONTAGE
- UW-Profile an Boden und Decke für Trockenbauwand befestigen
- CA-Profil und Einschubwinkel in die UW-Profile einstellen und mit geeigneten Verankerungsmitteln befestigen

TÜRSTURZ MONTIEREN
- UW- oder Türzargen-Profil am Steg auf Türbreite einschneiden und die Laschen nach unten abbiegen
- Mit Blechschrauben an der Stirnseite im CA-Profil verschrauben



TÜRZARGE MONTIEREN, DÄMMSTOFF EINBAUEN UND BEPLANKEN
- Türzarge einfach mit TEKS-Schrauben am CA-Profil verschrauben
- Das CA-Profil kann komplett mit Dämmstoff ausgefüllt werden

Hinweis: Im Bereich der oberen und unteren Einschubwinkel die Beplankung nicht verschrauben.

MONTAGEVORTEILE

- ✔ Schnelle unkomplizierte Montage der CA-Profile und Einschubprofile
- ✔ Keine Verschraubung der CA-Profile mit den Einschubwinkeln nötig
- ✔ Türzarge kann ohne grossen Aufwand im CA-Profil montiert werden

Version 01.2022

HAUPTSITZ

Protektor Profil GmbH
Riedthofstrasse 184
CH-8105 Regensdorf
T +41 44 843 14 14
F +41 44 843 14 24
info@protektor.ch

FILIALE WESTSCHWEIZ

Protektor Profil Sàrl
Rte du Grd St. Bernard 19
CH-1880 Bex
T +41 24 463 03 03
F +41 24 463 03 00
bex@protektor.ch

SYSTEME FÜR
MODERNES BAUEN