


LAIBUNGSKOMPASS

ÜBERSICHT FÜR SCHNELLE UND SICHERE LAIBUNGSANSCHLÜSSE

DOPPELT SICHER EINFACH EASY

- ▶ **Schnell finden:** Auf einen Blick immer das richtige Profil
- ▶ **Sicher arbeiten:** Stets norm- und regelkonforme Ausführung
- ▶ **Dauerhaft sicher:** Einzigartig ver-
nähtes Gewebe für dauerhafte Stabilität



DOPPELT SICHER: ANPUTZDICHTLEISTEN VON PROTEKTOR



Nur von
PROTEKTOR

GENÄHT STATT GEKLEBT

Mit **PROTEKTOR** ist Stabilität gesichert!

Für noch mehr Sicherheit im Laibungsbereich näht PROTEKTOR das Gewebe jetzt an seine Kunststoffprofile. Diese Technologie schafft hochfeste Verbindungen. Sie wird in anderen Industriebereichen überall dort eingesetzt, wo starke Belastungen zu bewältigen sind. Die stabilen Nähte halten temperaturunabhängig, also auch bei großer Hitze und starkem Frost. Der Faden trägt zusätzlich weniger auf als eine übliche Klebespur und verbindet sich fest mit dem Putz. Erfolg hängt eben manchmal doch an einem Faden.



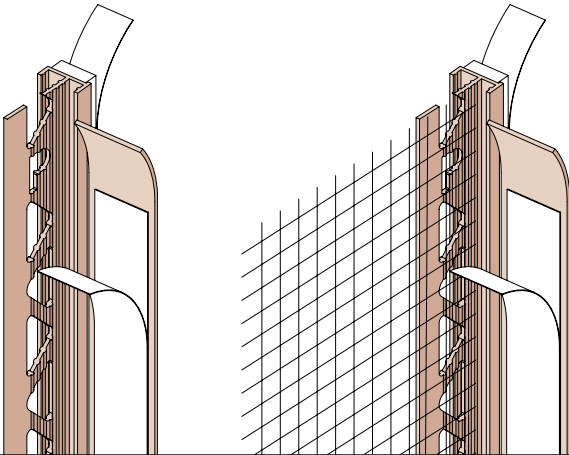
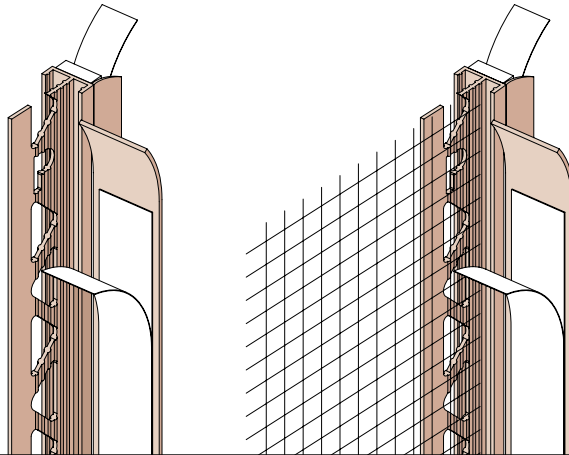
EIN PROFIL FÜR INNEN UND AUSSEN

Mit **PROTEKTOR** ist das möglich!

PROTEKTOR Anputzdichtleisten geben Ihnen Sicherheit bei der Ausführung der Laibungsanschlüsse. Alle Profile sind luft-, wind-, und schlagregendicht und können daher bei bauseits vorhandener Abdichtung sowohl innen als auch außen eingesetzt werden. Das schafft Planungs- und Ausführungssicherheit für den Architekten, den Verarbeiter und den Bauherren.



DIE GROSSE FREIHEIT IM LAIBUNGSBEREICH: WÄHLEN SIE IHREN PROFILTYP

S _d	BasicLine Schattenfuge	BasicLine Schutzlippe
		
132	37612 Profilbreite 12 mm, Schattenfuge	37712 Profilbreite 12 mm, mit Schutzlippe
	37812 Profilbreite 12 mm, Schattenfuge, mit Gewebe	37912 Profilbreite 12 mm, mit Schutzlippe, mit Gewebe
104	37609 Profilbreite 9 mm, Schattenfuge	37709 Profilbreite 9 mm, mit Schutzlippe
	37809 Profilbreite 9 mm, Schattenfuge, mit Gewebe	37909 Profilbreite 9 mm, mit Schutzlippe, mit Gewebe
88	-	-
	-	-
55	37606 Profilbreite 6 mm, Schattenfuge	37706 Profilbreite 6 mm, mit Schutzlippe
	37806 Profilbreite 6 mm, Schattenfuge, mit Gewebe	37906 Profilbreite 6 mm, mit Schutzlippe, mit Gewebe

PROTEKTOR bietet mit der **BasicLine** ein umfassendes Sortiment hochwertiger Anputzdichtleisten. Die Sortierung nach Breite und S_d -Wert macht Ihnen dabei die Orientierung besonders einfach. Anputzdichtleisten der **ProLine-Serie** sind durch ein flexibles Bewegungselement in der Lage, zusätzliche Bewegungen der Bauelemente aufzunehmen und auszugleichen. PROTEKTOR Anputzdichtleisten geben Ihrer Arbeit damit dauerhafte Qualität und nachhaltige Sicherheit.

S_d	ProLine Schattenfuge	ProLine Schutzlippe
	Coming soon	Coming soon
132	38612 Profilbreite 12 mm, mit elastischem Bewegungselement, Schattenfuge	38712 Profilbreite 12 mm, mit elastischem Bewegungselement, mit Schutzlippe
	38812 Profilbreite 12 mm, mit elastischem Bewegungselement, Schattenfuge, mit Gewebe	38912 Profilbreite 12 mm, mit elastischem Bewegungselement, mit Schutzlippe, mit Gewebe
104	–	–
	–	–
88	38609 Profilbreite 9 mm, mit elastischem Bewegungselement, Schattenfuge	38709 Profilbreite 9 mm, mit elastischem Bewegungselement, mit Schutzlippe
	38809 Profilbreite 9 mm, mit elastischem Bewegungselement, Schattenfuge, mit Gewebe	38909 Profilbreite 9 mm, mit elastischem Bewegungselement, mit Schutzlippe, mit Gewebe
55	–	–
	–	–

EINFACH EASY: DAS PROFESSIONELLE DICHTSYSTEM FÜR DIE LAIBUNG

INNEN DICHTER ALS AUSSEN

Mit **PROTEKTOR** immer normgerecht!

Werden die Anputzdichtleisten als Abdichtungssystem der Laibung eingesetzt, dann greifen die Empfehlungen der EnEV, der DIN 4108 und der RAL Gütegemeinschaft: Das Gesamtsystem muss zur Steuerung der Wasserdampfdiffusion „innen dichter als außen“ ausgeführt werden.

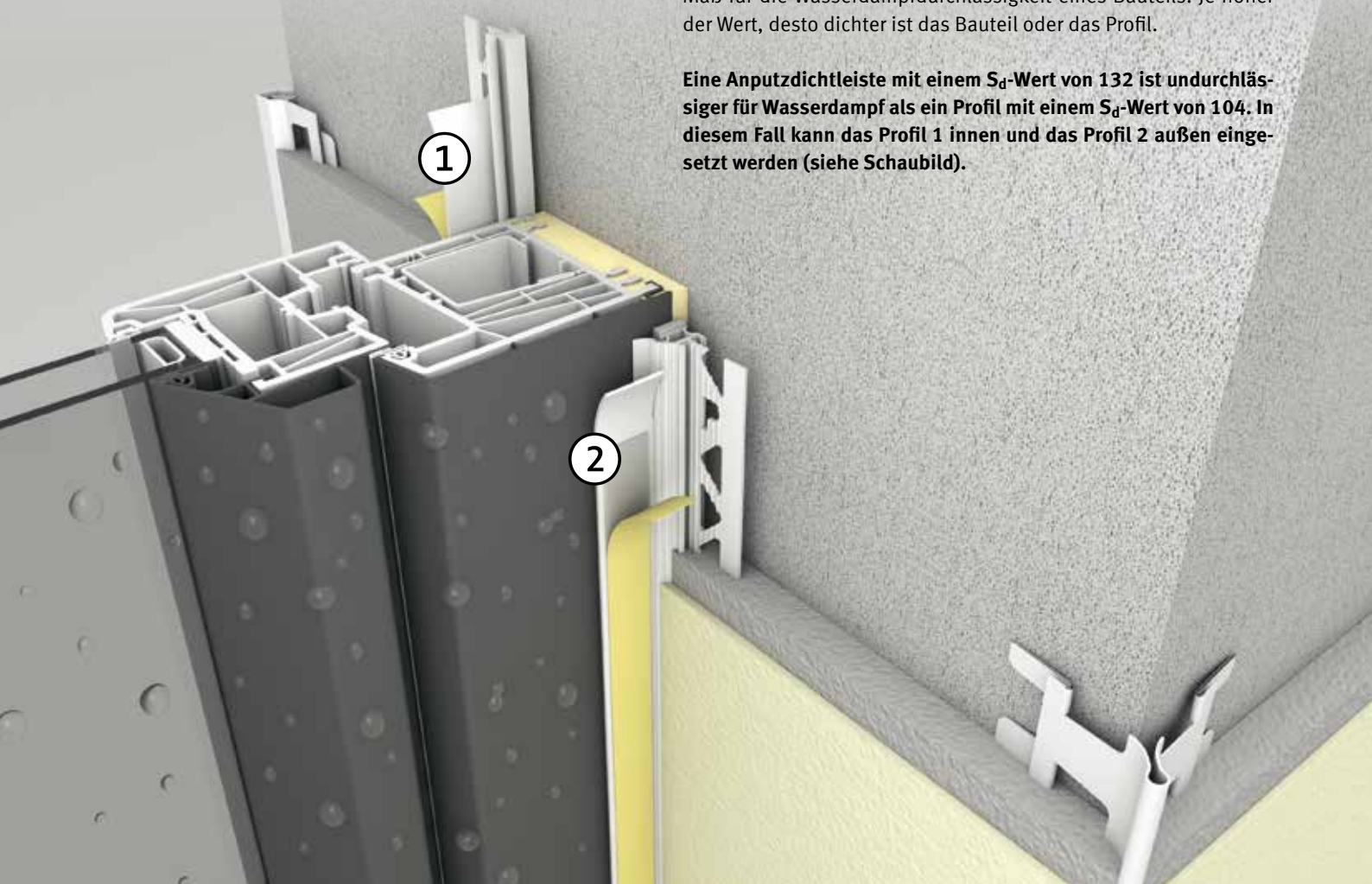
Gelangt Feuchtigkeit aus dem Rauminnen zwischen Fensterrahmen und Wand, schlägt sich diese dort als Kondenswasser nieder. Schäden, z. B. durch Schimmel, sind die Folge.

Einschlägige Normen verlangen daher eine luftdichte Montage innen. Außen verhindert eine wind- und schlagregendichte Ausführung des Anschlusses die Durchfeuchtung des Mauerwerks. Daraus ergibt sich die wichtigste Anforderung an eine fachgerechte Montage: **„Innen Ausbildung einer dichteren Anschlussfuge als außen.“**

DER S_d -WERT ALS PROFI-RICHTWERT

Der normgerechten Ausführung, innen dichter als außen, dient die Sortierung nach dem S_d -Wert. Diese physikalische Größe ist ein Maß für die Wasserdampfdurchlässigkeit eines Bauteils. Je höher der Wert, desto dichter ist das Bauteil oder das Profil.

Eine Anputzdichtleiste mit einem S_d -Wert von 132 ist undurchlässiger für Wasserdampf als ein Profil mit einem S_d -Wert von 104. In diesem Fall kann das Profil 1 innen und das Profil 2 außen eingesetzt werden (siehe Schaubild).





EINFACH KOMBINIEREN

Die richtige WAHL für innen und außen!

So finden Sie ganz schnell die passenden Anputzdichtleisten:

- Eine Anputzdichtleiste für die Ausführung des Innenputzes wählen
- Alle Profile mit niedrigerem S_d -Wert können außen eingesetzt werden

Kombinationsempfehlungen

S_d	außen	104					88					61	55					44		33	10			
innen	Art.-Nr.	3712	37609	37709	37809	37909	3726	3722	37114	38609	38709	38809	38909	37113	37111	37606	37706	37806	37906	37104	39809 ¹	37103	39918 ²	39821 ³
132	37612	✓	✓	✓	✓	✓	✓	✓	✓	✓	✓	✓	✓	✓	✓	✓	✓	✓	✓	✓	✓	✓	✓	✓
	37712	✓	✓	✓	✓	✓	✓	✓	✓	✓	✓	✓	✓	✓	✓	✓	✓	✓	✓	✓	✓	✓	✓	✓
	37812	✓	✓	✓	✓	✓	✓	✓	✓	✓	✓	✓	✓	✓	✓	✓	✓	✓	✓	✓	✓	✓	✓	✓
	37912	✓	✓	✓	✓	✓	✓	✓	✓	✓	✓	✓	✓	✓	✓	✓	✓	✓	✓	✓	✓	✓	✓	✓
	3727	✓	✓	✓	✓	✓	✓	✓	✓	✓	✓	✓	✓	✓	✓	✓	✓	✓	✓	✓	✓	✓	✓	✓
	38612	✓	✓	✓	✓	✓	✓	✓	✓	✓	✓	✓	✓	✓	✓	✓	✓	✓	✓	✓	✓	✓	✓	✓
	38712	✓	✓	✓	✓	✓	✓	✓	✓	✓	✓	✓	✓	✓	✓	✓	✓	✓	✓	✓	✓	✓	✓	✓
	38812	✓	✓	✓	✓	✓	✓	✓	✓	✓	✓	✓	✓	✓	✓	✓	✓	✓	✓	✓	✓	✓	✓	✓
38912	✓	✓	✓	✓	✓	✓	✓	✓	✓	✓	✓	✓	✓	✓	✓	✓	✓	✓	✓	✓	✓	✓	✓	
104	3712	-	-	-	-	-	✓	✓	✓	✓	✓	✓	✓	✓	✓	✓	✓	✓	✓	✓	✓	✓	✓	
	37609	-	-	-	-	-	✓	✓	✓	✓	✓	✓	✓	✓	✓	✓	✓	✓	✓	✓	✓	✓	✓	
	37709	-	-	-	-	-	✓	✓	✓	✓	✓	✓	✓	✓	✓	✓	✓	✓	✓	✓	✓	✓	✓	
	37809	-	-	-	-	-	✓	✓	✓	✓	✓	✓	✓	✓	✓	✓	✓	✓	✓	✓	✓	✓	✓	
	37909	-	-	-	-	-	✓	✓	✓	✓	✓	✓	✓	✓	✓	✓	✓	✓	✓	✓	✓	✓	✓	
88	3726	-	-	-	-	-	-	-	-	-	-	-	✓	✓	✓	✓	✓	✓	✓	✓	✓	✓	✓	
	3722	-	-	-	-	-	-	-	-	-	-	-	✓	✓	✓	✓	✓	✓	✓	✓	✓	✓	✓	
	37114	-	-	-	-	-	-	-	-	-	-	-	✓	✓	✓	✓	✓	✓	✓	✓	✓	✓	✓	
	38609	-	-	-	-	-	-	-	-	-	-	-	✓	✓	✓	✓	✓	✓	✓	✓	✓	✓	✓	
	38709	-	-	-	-	-	-	-	-	-	-	-	✓	✓	✓	✓	✓	✓	✓	✓	✓	✓	✓	
	38809	-	-	-	-	-	-	-	-	-	-	-	✓	✓	✓	✓	✓	✓	✓	✓	✓	✓	✓	
61	37113	-	-	-	-	-	-	-	-	-	-	-	✓	✓	✓	✓	✓	✓	✓	✓	✓	✓		
55	37111	-	-	-	-	-	-	-	-	-	-	-	-	-	-	-	-	-	✓	✓	✓	✓	✓	
	37606	-	-	-	-	-	-	-	-	-	-	-	-	-	-	-	-	-	✓	✓	✓	✓	✓	
	37706	-	-	-	-	-	-	-	-	-	-	-	-	-	-	-	-	-	✓	✓	✓	✓	✓	
	37806	-	-	-	-	-	-	-	-	-	-	-	-	-	-	-	-	-	✓	✓	✓	✓	✓	
	37906	-	-	-	-	-	-	-	-	-	-	-	-	-	-	-	-	-	✓	✓	✓	✓	✓	
44	37104	-	-	-	-	-	-	-	-	-	-	-	-	-	-	-	-	-	-	-	✓	✓	✓	
	39809 ¹	-	-	-	-	-	-	-	-	-	-	-	-	-	-	-	-	-	-	-	✓	✓	✓	
33	37103	-	-	-	-	-	-	-	-	-	-	-	-	-	-	-	-	-	-	-	-	✓	✓	

alternative Art.-Nr.: ¹37118, ²37123, ³37124

Legende: ✓ kombinierbar – nicht kombinierbar

PARTNER MIT KOMPETENZ

VERTRIEBSGEBIETE

REGION NORD

fon +49 [0] 7225.9 77.1 20

fax +49 [0] 7225.9 77.3 31

REGION SÜD

fon +49 [0] 7225.9 77.1 50

fax +49 [0] 7225.9 77.3 33

AUSLIEFERUNGSLÄGER

PROTEKTORWERK

Florenz Maisch GmbH & Co. KG
Viktoriastr. 58, D-76571 Gaggenau

fon +49 [0] 72 25.9 77.0

fax +49 [0] 72 25.9 77.1 11

PROTEKTORWERK

Fachbereich Dachentwässerung
Zusestraße 1

D-25524 Itzehoe/Holstein

fon +49 [0] 48 21.8 04 07.0

fax +49 [0] 48 21.8 04 07.77

PROTEKTORWERK

Merowingerstr. 15
D-85551 Kirchheim/bei München

fon +49 [0] 89.31 88 04.20

fax +49 [0] 89.31 88 04.22

WILLEMSSEN GMBH

WERKSVERTRETUNGEN

Konrad-Adenauer-Ring 4
D-47167 Duisburg-Neumühl

fon +49 [0] 2 03.9 95 76.0

fax +49 [0] 2 03.9 95 76.90

PROTEKTORWERK

Gewerbestraße 15
D-15366 Hoppegarten

fon +49 [0] 33 42.39 69.20

fax +49 [0] 33 42.39 69.21

PROTEKTORWERK

An der Gösel 9
D-04579 Espenhain/OT Pötzschau

fon +49 [0] 3 43 47.8 04.20

fax +49 [0] 3 43 47.8 04.25



Anfahrtsweg unter: www.protektor.com



PROFILE FÜR
MODERNES
BAUEN

PROTEKTORWERK

Florenz Maisch GmbH & Co. KG

Postfach 1420, D-76554 Gaggenau
Viktoriastr. 58, D-76571 Gaggenau

fon +49 [0] 72 25.9 77.0

fax +49 [0] 72 25.9 77.1 11

info@protektor.com

www.protektor.com